

Códigos de Procedimentos

CBHPM
TUSS
BRADESCO
AMB
LPM 96
CIEFAS 2000

Nós da Cedip - Clínica de Diagnóstico por Imagem do Paraná - oferecemos exames de Ressonância Magnética, Tomografia Computadorizada Multi Slice, Ultrassonografia/ Ecografia 3D e 4D, Eco Doppler, Raio X Digital (CR), Densitometria Óssea e Mamografia Digital (CR).

Com tradição e experiência no Diagnóstico por Imagem atuamos na área desde 1992. Sempre prezando pela Saúde, oferecemos plantão 24 horas e tecnologia de ponta. Nos anos de 2009 e 2010 estamos ampliando nossa sede e investindo em equipamentos de última geração.

Seguindo as novas tendências da Internet, possuímos um site moderno e funcional. Através dele os pacientes podem solicitar o agendamento de exames com praticidade, obter informações e tirar dúvidas sobre qualquer procedimento. Os médicos podem visualizar os exames de seus pacientes através do Sistema PACS, tem acesso às principais tabelas e tutorial para acessar o CID10. Para os convênios, disponibilizamos um espaço para divulgação de website e telefone para contato.

Contem sempre com a gente!

Índice

COMO PESQUISAR NAS TABELAS	4
RESSONÂNCIA MAGNÉTICA	6
TOMOGRAFIA MULTI SLICE	8
DENSITOMETRIA ÓSSEA	10
RAIO X DIGITAL (CR)	11
MAMOGRAFIA DIGITAL (CR)	14
ULTRASSONOGRAFIA / ECOGRAFIA	15
ECO DOPPLER	17
PUNÇÕES E BIÓPSIAS	18

COMO PESQUISAR NAS TABELAS

Procurar os códigos de exames na tabela em PDF é muito simples. Siga o passo a passo:

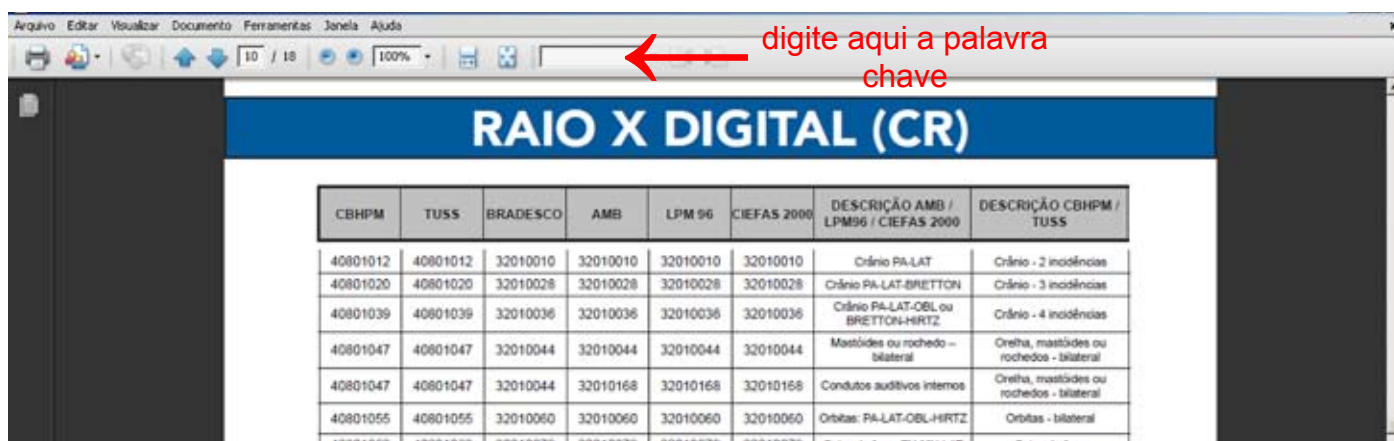
1º Passo

No índice, escolha o exame que deseja e insira o número da página no campo indicado acima. Por exemplo o Raio-X, que está na página 10.



2º Passo

Você será direcionado para a primeira página da modalidade do exame escolhido. Lá digite no campo de pesquisa uma palavra chave para o exame que deseja encontrar. Por exemplo: tórax.

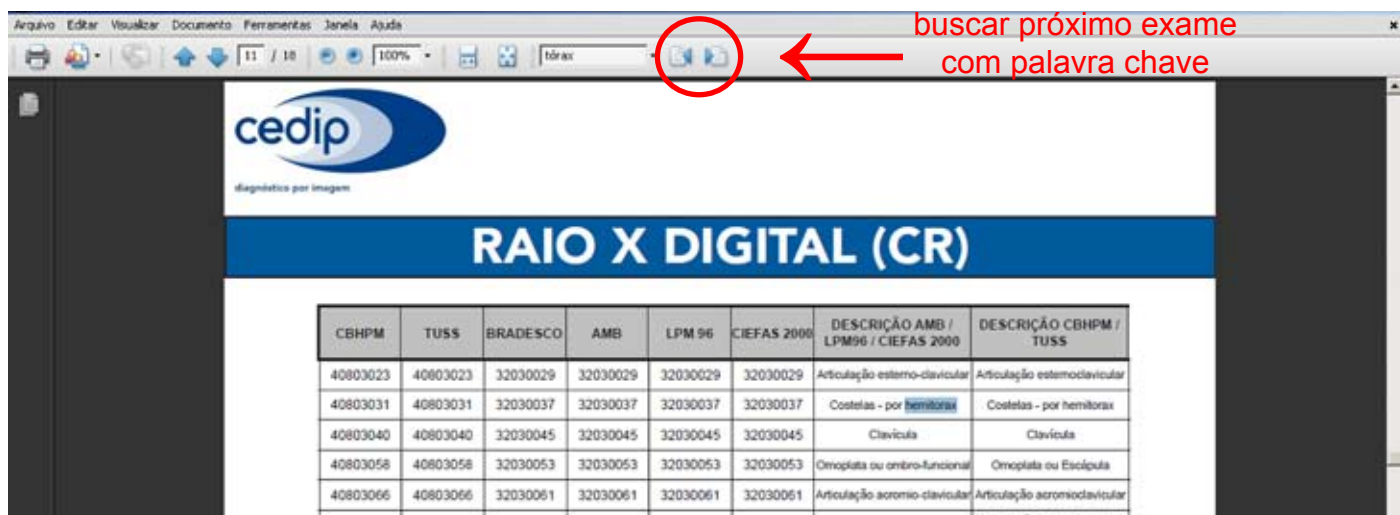


COMO PESQUISAR NAS TABELAS

3º Passo

A primeira opção será grifada em azul.

Se ainda não for o exame desejado, aperte enter para localizar o próximo exame com a palavra chave escolhida.



Arquivo Editar Visualizar Documento Ferramentas Janela Ajuda

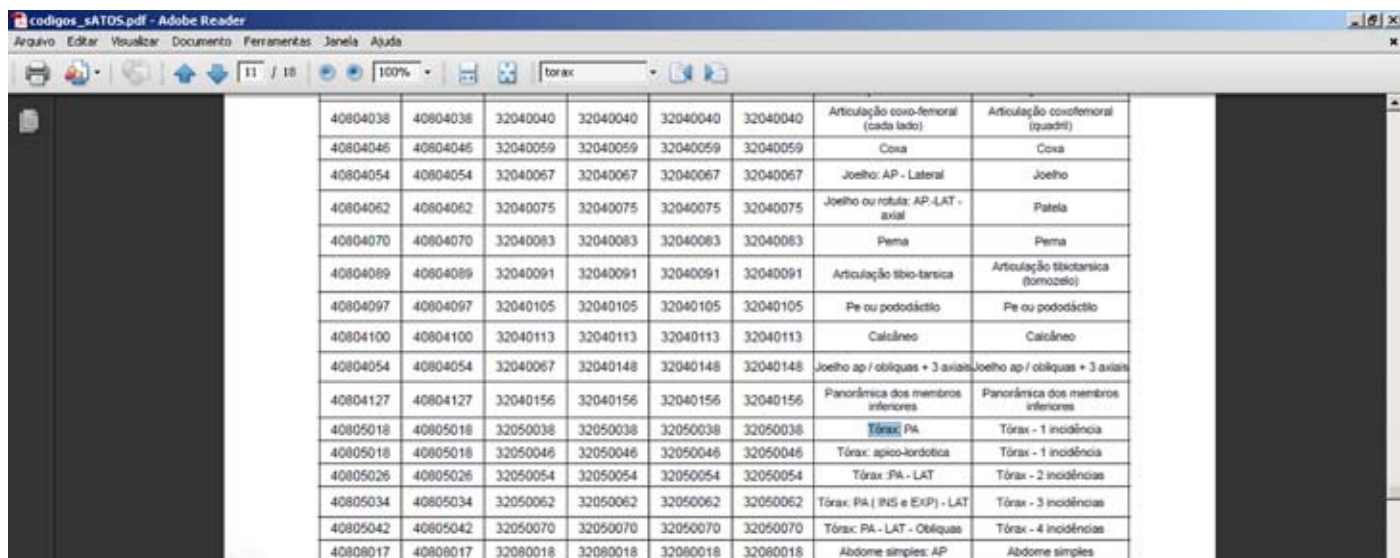
11 / 18 100%

torax

cedip
diagnóstico por imagem

RAIO X DIGITAL (CR)

CBHPM	TUSS	BRADESCO	AMB	LPM 96	CIEFAS 2000	DESCRIÇÃO AMB / LPM96 / CIEFAS 2000	DESCRIÇÃO CBHPM / TUSS
40803023	40803023	32030029	32030029	32030029	32030029	Articulação esterno-clavicular	Articulação esternoclavicular
40803031	40803031	32030037	32030037	32030037	32030037	Costelas - por hemitorax	Costelas - por hemitorax
40803040	40803040	32030045	32030045	32030045	32030045	Clavícula	Clavícula
40803058	40803058	32030053	32030053	32030053	32030053	Omooplata ou ombro-funcional	Omooplata ou Escápula
40803066	40803066	32030061	32030061	32030061	32030061	Articulação acromio-clavicular	Articulação acromioclavicular



codigos_sATOS.pdf - Adobe Reader

Arquivo Editar Visualizar Documento Ferramentas Janela Ajuda

11 / 18 100%

torax

40804038	40804038	32040040	32040040	32040040	32040040	Articulação coxo-femoral (cada lado)	Articulação coxofemoral (quadri)
40804046	40804046	32040059	32040059	32040059	32040059	Coxa	Coxa
40804054	40804054	32040067	32040067	32040067	32040067	Joelho AP - Lateral	Joelho
40804062	40804062	32040075	32040075	32040075	32040075	Joelho ou rotula AP-LAT - axial	Patela
40804070	40804070	32040083	32040083	32040083	32040083	Perna	Perna
40804089	40804089	32040091	32040091	32040091	32040091	Articulação tibio-tarsica	Articulação tibiotarsica (tornozelo)
40804097	40804097	32040105	32040105	32040105	32040105	Pé ou pododáctilo	Pé ou pododáctilo
40804100	40804100	32040113	32040113	32040113	32040113	Calcâneo	Calcâneo
40804054	40804054	32040067	32040148	32040148	32040148	Joelho ap / oblíquas + 3 eixos	Joelho ap / oblíquas + 3 eixos
40804127	40804127	32040156	32040156	32040156	32040156	Panorâmica dos membros inferiores	Panorâmica dos membros inferiores
40805018	40805018	32050038	32050038	32050038	32050038	Tórax PA	Tórax - 1 incidência
40805018	40805018	32050046	32050046	32050046	32050046	Tórax: apico-lobotica	Tórax - 1 incidência
40805026	40805026	32050054	32050054	32050054	32050054	Tórax :PA - LAT	Tórax - 2 incidências
40805034	40805034	32050062	32050062	32050062	32050062	Tórax: PA (RHS e EXPI) - LAT	Tórax - 3 incidências
40805042	40805042	32050070	32050070	32050070	32050070	Tórax: PA - LAT - Oblíquas	Tórax - 4 incidências
40808017	40808017	32080018	32080018	32080018	32080018	Abdome simples: AP	Abdome simples

RESSONÂNCIA MAGNÉTICA

CBHPM	TUSS	BRDESCO	AMB	LPM 96	CIEFAS 2000	DESCRIÇÃO AMB / LPM96 / CIEFAS 2000	DESCRIÇÃO CBHPM / TUSS
41101014	41101014	36010200	36010014	36010014	36010014	RM de crânio	Crânio (encéfalo)
41101022	41101022	36010375	36010014	36010014	36010014	RM de crânio	Sela túrcica (hipófise)
41101030	41101030	36010200	36010014	36010014	36010014	RM de crânio	Base do crânio
41101049	verificar com agendamento	verificar com agendamento	36010014	36010014	36010014	Estudo funcional (mapeamento cortical por RM)	Estudo funcional (mapeamento cortical por RM)
41101057	41101014	36010383	36010014	36010014	36010014	Perfusão Cerebral por RM	Perfusão Cerebral por RM
41101065	41101014	36010391	36010014	36010014	36010014	Espectroscopia por RM	Espectroscopia por RM
41101073	41101073	36010405	36010014	36010014	36010014	RM de crânio	Órbita bilateral
41101081	41101081	36010405	36010014	36010014	36010014	RM de crânio	Ossos temporais bilateral
41101090	41101090	36010405	36010014	36010014	36010014	RM de crânio	Face (inclui seios da face)
41101103	41101103	36010308	36010111	36010111	36010111	RM de ATM (bilateral)	Articulação temporomandibular (bilateral)
41101111	41101111	36010243	36010057	36010057	36010057	RM do pescoço	Pescoço (nasofaringe, orofaringe, laringe, traquéia, tireóide, paratireóide)
41101120	41101120	36010260	36010073	36010073	36010073	RM de tórax	Tórax (mediastino, pulmão, parede torácica)
41101162	41101162	36010430	36010073	36010073	36010073	RM de tórax	Mama (unilateral)
41101170	41101170	36010286	36010090	36010090	36010090	RM de abdome superior	Abdome superior (fígado, pâncreas, baço, rins, supra-renais, retroperitônio)
41101189	41101189	36010448	36010103	36010103	36010103	RM de bacia ou pélvis	Pelve (não inclui articulações coxofemorais)
41101200	41101200	36010294	36010103	36010103	36010103	RM de bacia ou pélvis	Pênis
41101219	41101219	36010294	36010103	36010103	36010103	RM de bacia ou pélvis	Bolsa escrotal
41101227	41101227	36010219	36010022	36010022	36010022	Ressonância Magnética cervical	Coluna cervical ou dorsal ou lombar
41101227	41101227	36010227	36010030	36010030	36010030	RM da Coluna Torácica	Coluna cervical ou dorsal ou lombar
41101227	41101227	36010235	36010049	36010049	36010049	RM da coluna lombo-sacra	Coluna cervical ou dorsal ou lombar
41101243	41101243	36010251	36010065	36010065	36010065	RM do plexo braquial (unilateral)	Plexo braquial (desfiladeiro torácico) ou lombossacral (não inclui coluna cervical ou lombar)
41101251	41101251	36010367	36010170	36010170	36010170	RM de segmento apendicular (unilateral)	Membro superior unilateral (não inclui mão e articulações)
41101260	41101260	36010154	36010170	36010170	36010170	RM de segmento apendicular (unilateral)	Mão (não inclui punho)
41101278	41101278	36010294	36010103	36010103	36010103	RM de bacia ou pélvis	Bacia (articulações sacrílicas)
41101278	36010146	36010456	36010146	36010146	36010146	RM de coxo-femural	Coxo-femoral (bilateral)
41101286	41101286	36010332	36010170	36010170	36010170	RM de segmento apendicular (unilateral)	Coxa (unilateral)

RESSONÂNCIA MAGNÉTICA

CBHPM	TUSS	BRADESCO	AMB	LPM 96	CIEFAS 2000	DESCRIÇÃO AMB / LPM96 / CIEFAS 2000	DESCRIÇÃO CBHPM / TUSS
41101294	41101294	36010332	36010170	36010170	36010170	RM de segmento apendicular (unilateral)	Perna (unilateral)
41101286	41101286	36010332	36010170	36010170	36010170	RM de segmento apendicular (unilateral)	Coxa (unilateral)
41101251	41101251	36010367	36010170	36010170	36010170	RM de segmento apendicular (unilateral)	Membro superior unilateral (não inclui mão e articulações)
41101308	41101308	36010537 PE	36010162	36010162	36010162	RM de tornozelo ou pe (unilateral)	Pe (antepe)
41101316	41101316	36010456	36010120	36010120	36010120	RM do Ombro (Unilateral)	Articular (por articulação)
41101316	41101316	36010456	36010138	36010138	36010138	RM de cotovelo ou punho (unilateral)	Articular (por articulação)
41101316	41101316	36010456	36010154	36010154	36010154	RM de Joelho (Unilateral)	Articular (por articulação)
41101324	41101324	36010189	36010189	36010189	36010189	Angiografia por RM (por segmento)	Angio-RM (crânio ou pescoço ou tórax ou abdome superior ou pelve) - arterial ou venosa
41101332	41101332	36010464	36010189	36010189	36010189	Angiografia por RM (por segmento)	Angio-RM de aorta torácica
41101340	41101340	36010472	36010189	36010189	36010189	Angiografia por RM (por segmento)	Angio-RM de aorta abdominal
41101359	41101359	36010480	36010090	36010090	36010090	Hidro-RM (colangio-RM ou uro-RM ou mielo-RM ou sialo-RM ou cistografia por RM)	Hidro-RM (colangio-RM ou uro-RM ou mielo-RM ou sialo-RM ou cistografia por RM)
41102010 + punção	41102010 + punção	36010510 + punção	cód. Do ex. + punção	cód. Do ex. + punção	cód. Do ex. + punção	Artro-RM por articulação (incluir a punção articular)	Artro-RM por articulação (incluir a punção articular)
41101197	41101197	verificar com agendamento	verificar com agendamento	verificar com agendamento	verificar com agendamento	verificar com agendamento	Fetal
41101235	verificar com agendamento	verificar com agendamento	verificar com agendamento	verificar com agendamento	verificar com agendamento	verificar com agendamento	Fluxo líquórico (como complementar)
41101383	verificar com agendamento	verificar com agendamento	verificar com agendamento	verificar com agendamento	verificar com agendamento	verificar com agendamento	Reconstrução em 3D / acrescentar ao exame de base.
Justificar em conta	31602622	verificar com agendamento	16019997	Justificar em conta	Justificar em conta	Anestesia porte 03	Anestesia porte 03

TOMOGRAFIA MULTI SLICE

CBHPM	TUSS	BRADESCO	AMB	LPM 96	CIEFAS 2000	DESCRIÇÃO AMB / LPM96 / CIEFAS 2000	DESCRIÇÃO CBHPM / TUSS
41001010	41001010	34010068	34010068	34010068	34010068	Tomografia computadorizada de crânio ou orbitas ou sela tursica	Crânio ou sela tursica ou orbitas
41001028	41001028	34010092	34010092	34010092	34010092	Tomografia computadorizada de mastóides ou ouvidos	Mastóides ou orelhas
41001036	41001036	34010084	34010084	34010084	34010084	Tomografia computadorizada de face ou seios da face ou articulações temporomandibulares	Face ou seios da face
41001044	41001044	34010084	34010084	34010084	34010084	Tomografia computadorizada de face ou seios da face ou articulações temporomandibulares	Articulações temporomandibulares
41001052	41001044	34010084	34010084	34010084	34010084	Dental (dentascan)	Dental (dentascan)
41001060	41001060	34010114	34010114	34010114	34010114	Tomografia computadorizada do pescoço (partes moles - laringe - tireóide ou paratireóide - faringe)	Pescoço (partes moles, laringe, tireóide e faringe)
41001079	41001079	34010130	34010130	34010130	34010130	Tomografia computadorizada do tórax	Tórax
41001095	41001095	34010149	34010017 + 34010106	34010017 + 34010106	34010017 + 34010106	Abdome total (abdome superior, pelve e retroperitônio)	Abdome total (abdome superior, pelve e retroperitônio)
41001109	41001109	34010017	34010017	34010017	34010017	Tomografia computadorizada do abdome superior	Abdome superior
41001117	41001117	34010106	34010106	34010106	34010106	Tomografia computadorizada da pelve ou bacia	Pelve ou bacia
41001125	41001125	34010033	34010033	34010033	34010033	Tomografia computadorizada de coluna cervical, dorsal ou lombar ate três segmentos (inter-espacos ou corpos vertebrais)	Coluna cervical ou dorsal ou lombar
41001133	41001133	34010041	34010041	34010041	34010041	Segmento adicional da coluna acrescentar ao exame de base	Coluna - segmento
41001141	41001141	34010025	34010025	34010025	34010025	Tomografia computadorizada das articulações (externo-clavicular-ombros-cotovelos-punhos-sacroiliacas-coxo-femurais-joelhos-pes)	Articulação(externo-clavicular-ombros-cotovelos-punhos-sacroiliacas-coxo-femurais-joelhos-pes)
41001150	41001150	34010122	34010122	34010122	34010122	Tomografia computadorizada dos segmentos apendiculares (bracos-antebraços-coxas-pernas-maos e pés)	Segmentos apendiculares (bracos-antebraços-coxas-pernas-maos e pés)

TOMOGRAFIA MULTI SLICE

CBHPM	TUSS	BRADESCO	AMB	LPM 96	CIEFAS 2000	DESCRIÇÃO AMB / LPM96 / CIEFAS 2000	DESCRIÇÃO CBHPM / TUSS
41001168	41001168	34010076	34010076	34010076	34010076	Tomografia Computadorizada Dinâmica	Angiotomografia (crânio ou pescoço ou tórax ou abdome superior ou pelve) - arterial ou venosa
41001176	41001176	34010157	34010076	34010076	34010076	Angiotomografia de aorta torácica	Angiotomografia de aorta torácica
41001184	41001184	34010157	34010076	34010076	34010076	Angiotomografia de aorta abdominal	Angiotomografia de aorta abdominal
41002016	41002016	34010050	34010050	34010050	34010050	Tomomielografia ate três segmentos (acrescentar a TC de coluna correspondente	Tomomielografia (ate 3 segmentos) - acrescentar a TC da coluna
41001192	41001150	34010122	34010122	34010122	34010122	Escanometria digital	Escanometria digital
41001206	verificar com agendamento	verificar com agendamento	verificar com agendamento	verificar com agendamento	verificar com agendamento	verificar com agendamento	Reconstrução em 3D / acrescentar ao exame de base.

DENSITOMETRIA ÓSSEA

CBHPM	TUSS	BRADESCO	AMB	LPM 96	CIEFAS 2000	DESCRIÇÃO AMB / LPM96 / CIEFAS 2000	DESCRIÇÃO CBHPM / TUSS
40808122	40808122	32080107	31110053	32080085	32080085	Densitometria óssea - 1 segmento	Densitometria óssea - 1 segmento
40808122	40808122	32080107	32080085	32080085	32080085	Densitometria óssea - 1 segmento	Densitometria óssea - 1 segmento
40808130	40808130	32080115	31110070	32080115	32080115	Densitometria óssea duo energética ou dois segmentos.	Densitometria óssea duo energética ou dois segmentos.
40808130	40808130	32080115	32080115	32080115	32080115	Densitometria óssea duo energética ou dois segmentos.	Densitometria óssea duo energética ou dois segmentos.
40808149	40808149	verificar com agendamento	31110061	32080123	32080123	Densitometria óssea -corpo inteiro	Densitometria óssea - corpo inteiro

RAIO X DIGITAL (CR)

CBHPM	TUSS	BRADESCO	AMB	LPM 96	CIEFAS 2000	DESCRIÇÃO AMB / LPM96 / CIEFAS 2000	DESCRIÇÃO CBHPM / TUSS
40801012	40801012	32010010	32010010	32010010	32010010	Crânio PA-LAT	Crânio - 2 incidências
40801020	40801020	32010028	32010028	32010028	32010028	Crânio PA-LAT-BRETTON	Crânio - 3 incidências
40801039	40801039	32010036	32010036	32010036	32010036	Crânio PA-LAT-OBL ou BRETTON-HIRTZ	Crânio - 4 incidências
40801047	40801047	32010044	32010044	32010044	32010044	Mastóides ou rochedo - bilateral	Orelha, mastóides ou rochedos - bilateral
40801047	40801047	32010044	32010168	32010168	32010168	Condutores auditivos internos	Orelha, mastóides ou rochedos - bilateral
40801055	40801055	32010060	32010060	32010060	32010060	Orbitas: PA-LAT-OBL-HIRTZ	Orbitas - bilateral
40801063	40801063	32010079	32010079	32010079	32010079	Seios da face: FN-MN-LAT	Seios da face
40801063	40801063	32010087	32010087	32010087	32010087	Seios da face: FN-MN-LAT-HIRTZ	Seios da face
40801071	40801071	32010095	32010095	32010095	32010095	Sela túrcica: PA-LAT-BRETTON	Sela túrcica
40801080	40801080	32010109	32010109	32010109	32010109	Maxilar inferior: PA-obliquas	Maxilar inferior
40801098	40801098	32010117	32010117	32010117	32010117	Ossos da face: MN-FN-LAT-HIRTZ	Ossos da face
40801101	40801101	32010125	32010125	32010125	32010125	Arcos zigomáticos - malar - estilóides: AP - obliquas	Arcos zigomáticos ou malar ou apófises estilóides
40801110	40801110	32010133	32010133	32010133	32010133	Articulação temporomandibular (bilateral)	Articulação temporomandibular (bilateral)
40801128	40801128	32010141	32010141	32010141	32010141	Adenóides: lateral	Adenóides ou cavum
40801128	40801128	32010141	32010150	32010150	32010150	Cavum: lat-hirtz	Adenóides ou cavum
40802019	40802019	32020015	32020015	32020015	32020015	Coluna cervical: AP-LAT-TO ou flexao	Coluna cervical - 3 incidências
40802027	40802027	32020023	32020023	32020023	32020023	Coluna cervical: AP-LAT-TO obliquas	Coluna cervical - 5 incidências
40802027	40802027	32020031	32020031	32020031	32020031	Coluna cervical: funcional ou dinâmica	Coluna cervical - 5 incidências
40802035	40802035	32020040	32020040	32020040	32020040	Coluna dorsal: AP-lateral	Coluna dorsal - 2 incidências
40802043	40802043	32020040	32020040	32020147	32020147	Coluna dorsal: AP-lateral - obliquas	Coluna Dorsal - 4 incidências
40802051	40802051	32020066	32020066	32020066	32020066	Coluna Lombo-sacra	Coluna lombo-sacra - 3 incidências
40802060	40802060	32020074	32020074	32020074	32020074	Coluna lombo-sacra com obliquas e com seletivas para L5/S1	Coluna lombo-sacra - 5 incidências
40802060	40802060	32020074	32020082	32020082	32020082	Coluna lombo-sacra funcional ou dinâmica	Coluna lombo-sacra - 5 incidências
40802078	40802078	32020090	32020090	32020090	32020090	Sacro-coccix	Sacro-coccix
40802086	40802086	32020104	32020104	32020104	32020104	Coluna para escoliose: TA - lateral	Coluna dorso-lombar para escoliose
40802094	40802094	32020120	32020112	32020112	32020112	Coluna para escoliose dinâmica	Coluna total para escoliose (telespondilografia)
40802094	40802094	32020120	32020120	32020120	32020120	Coluna total ou escoliose panorâmica	Coluna total para escoliose (telespondilografia)
40803015	40803015	32030010	32030010	32030010	32030010	Esterno	Esterno

RAIO X DIGITAL (CR)

CBHPM	TUSS	BRADESCO	AMB	LPM 96	CIEFAS 2000	DESCRIÇÃO AMB / LPM96 / CIEFAS 2000	DESCRIÇÃO CBHPM / TUSS
40803023	40803023	32030029	32030029	32030029	32030029	Articulação esterno-clavicular	Articulação esternoclavicular
40803031	40803031	32030037	32030037	32030037	32030037	Costelas - por hemitorax	Costelas - por hemitorax
40803040	40803040	32030045	32030045	32030045	32030045	Clavícula	Clavícula
40803058	40803058	32030053	32030053	32030053	32030053	Omoplata ou ombro-funcional	Omoplata ou Escápula
40803066	40803066	32030061	32030061	32030061	32030061	Articulação acromio-clavicular	Articulação acromioclavicular
40803074	40803074	32030070	32030070	32030070	32030070	Articulação escapulo-umeral	Articulação escapuloumeral (ombro)
40803082	40803082	32030088	32030088	32030088	32030088	Braço	Braço
40803090	40803090	32030096	32030096	32030096	32030096	Cotovelo	Cotovelo
40803104	40803104	32030100	32030100	32030100	32030100	Antebraço	Antebraço
40803112	40803112	32030118	32030118	32030118	32030118	Punho:AP - LAT - oblíquas	Punho
40803120	40803120	32030126	32030126	32030126	32030126	Mão ou quirodactilo	Mão ou quirodactilo
40803139	40803139	32030134	32030134	32030134	32030134	Mãos e punhos para idade óssea	Mãos e punhos para idade óssea
40804011	40804011	32040016	32040016	32040016	32040016	Bacia	Bacia
40804020	40804020	32040032	32040032	32040032	32040032	Articulações sacro-iliacas	Articulações sacrílicas
40804038	40804038	32040040	32040040	32040040	32040040	Articulação coxo-femoral (cada lado)	Articulação coxofemoral (quadril)
40804046	40804046	32040059	32040059	32040059	32040059	Coxa	Coxa
40804054	40804054	32040067	32040067	32040067	32040067	Joelho: AP - Lateral	Joelho
40804062	40804062	32040075	32040075	32040075	32040075	Joelho ou rotula: AP-LAT - axial	Patela
40804070	40804070	32040083	32040083	32040083	32040083	Perna	Perna
40804089	40804089	32040091	32040091	32040091	32040091	Articulação tibio-tarsica	Articulação tibiotarsica (tornozelo)
40804097	40804097	32040105	32040105	32040105	32040105	Pe ou pododáctilo	Pe ou pododáctilo
40804100	40804100	32040113	32040113	32040113	32040113	Calcâneo	Calcâneo
40804054	40804054	32040067	32040148	32040148	32040148	Joelho ap / oblíquas + 3 axiais	Joelho ap / oblíquas + 3 axiais
40804127	40804127	32040156	32040156	32040156	32040156	Panorâmica dos membros inferiores	Panorâmica dos membros inferiores
40805018	40805018	32050038	32050038	32050038	32050038	Tórax: PA	Tórax - 1 incidência
40805018	40805018	32050046	32050046	32050046	32050046	Tórax: apico-lordotica	Tórax - 1 incidência
40805026	40805026	32050054	32050054	32050054	32050054	Tórax :PA - LAT	Tórax - 2 incidências
40805034	40805034	32050062	32050062	32050062	32050062	Tórax: PA (INS e EXP) - LAT	Tórax - 3 incidências
40805042	40805042	32050070	32050070	32050070	32050070	Tórax: PA - LAT - Oblíquas	Tórax - 4 incidências
40808017	40808017	32080018	32080018	32080018	32080018	Abdome simples: AP	Abdome simples
40808017	40808017	32080026	32080026	32080026	32080026	Abdome - A.P. - Lat ou localizada	Abdome simples

RAIO X DIGITAL (CR)

CBHPM	TUSS	BRADESCO	AMB	LPM 96	CIEFAS 2000	DESCRIÇÃO AMB / LPM96 / CIEFAS 2000	DESCRIÇÃO CBHPM / TUSS
40808025	40808025	32080034	32080034	32080034	32080034	Abdome agudo	Abdome agudo
40808114	40808114	32080093	32080093	32080093	32080093	Esqueleto (incidências básicas de crânio, coluna, bacia e membros)	Esqueleto (incidência básica de: crânio, coluna, bacia e membros)
40801209	40801209	32110014	32110014	32110014	32110014	Acréscimo de 20% ao valor programado ao exame	Incidência adicional de crânio ou face
40802116	40802116	32110014	32110014	32110014	32110014	Acréscimo de 20% ao valor programado ao exame	Incidência adicional de coluna
40803147	40803147	32110014	32110014	32110014	32110014	Acréscimo de 20% ao valor programado ao exame	Incidência adicional de membro superior
40804135	40804135	32110014	32110014	32110014	32110014	Acréscimo de 20% ao valor programado ao exame	Incidência adicional de membro inferior
40808050	40808050	32080131	32110014	32110014	32110014	Acréscimo de 20% ao valor programado ao exame	Ampliação ou magnificação de lesão mamaria

MAMOGRAFIA DIGITAL (CR)

CBHPM	TUSS	BRADESCO	AMB	LPM 96	CIEFAS 2000	DESCRIÇÃO AMB / LPM96 / CIEFAS 2000	DESCRIÇÃO CBHPM / TUSS
40808041	40808041	32110030	verificar com agendamento	verificar com agendamento	verificar com agendamento	Mamografia digital bilateral	Mamografia digital bilateral
40808033	40808033	32080050	32080050	32080050	32080050	Mamografia convencional bilateral	Mamografia convencional bilateral

ULTRASSONOGRAFIA / ECOGRAFIA

CBHPM	TUSS	BRDESCO	AMB	LPM 96	CIEFAS 2000	DESCRIÇÃO AMB / LPM96 / CIEFAS 2000	DESCRIÇÃO CBHPM / TUSS
40901017	40901017	33010099	33010099	33010099	33010099	Globo ocular	Globo ocular - bilateral
40901025	40901025	33010340	33010099 +33019991	33010099 +33019991	33010099 +33019991	Globo ocular com doppler colorido - bilateral	Globo ocular com doppler colorido - bilateral
40901033	40901033	33010129	33010129	33010129	33010129	Órgãos e estruturas superficiais (mamas, tireóide, cervical, salivares, músculos, tendões, escroto e pênis - vasos periféricos)	Glândulas salivares (todas)
40901041	40901041	33010188	33010188	33010188	33010188	Tórax (extra-cardíaco)	Torácico extracardiaco
40901114	40901114	33010129	33010129	33010129	33010129	Órgãos e estruturas superficiais (mamas, tireóide, cervical, salivares, músculos, tendões, escroto e pênis - vasos periféricos)	Mamas
40901122	40901122	33010021	33010021	33010021	33010021	Abdome total (abdome superior - rins - retroperitônio e bexiga)	Abdome total (inclui abdome inferior)
40901130	40901130	33010013	33010013	33010013	33010013	Abdome superior (fígado, vias biliares, vesícula, pâncreas, baço)	Abdome superior (fígado, vias biliares, vesícula, pâncreas, baço)
40901130	40901130	33010013	33010102	33010102	33010102	Hipocôndrio direito (fígado, vesícula, vias biliares, pâncreas)	Abdome superior (fígado, vias biliares, vesícula, pâncreas, baço)
40901149	40901149	33010170	33010170	33010170	33010170	Retroperitônio (grandes vasos e suprarenais)	Retroperitônio (grandes vasos ou adrenais)
40901157	40901157	33010030	33010030	33010030	33010030	Aparelho urinário (rins e bexiga)	Aparelho urinário feminino (rins, ureteres e bexiga)
40901165	40901165	33010030	33010030	33010030	33010030	Aparelho urinário (rins e bexiga)	Aparelho urinário masculino (rins, ureteres e bexiga)
40901173	40901173	33010153	33010153	33010153	33010153	Próstata via abdominal	Abdome inferior masculino (bexiga, próstata e vesículas seminais)
40901181	40901181	33010137	33010137	33010137	33010137	Pélvica (ginecológica)	Abdome inferior feminino (bexiga, útero, ovário e anexos)
40901203	40901203	33010056	33010056	33010056	33010056	Craniana	Órgãos superficiais (tireóide ou escroto ou pênis ou crânio)
40901211	40901203	33010129	33010129	33010129	33010129	Órgãos e estruturas superficiais (mamas, tireóide, cervical, salivares, músculos, tendões, escroto e pênis - vasos periféricos) tireóide ou escroto ou pênis ou crânio)	Órgãos superficiais (
40901220	40901220	33010048	33010048	33010048	33010048	Articulações	Articular (por articulação)

ULTRASSONOGRAFIA / ECOGRAFIA

CBHPM	TUSS	BRADESCO	AMB	LPM 96	CIEFAS 2000	DESCRIÇÃO AMB / LPM96 / CIEFAS 2000	DESCRIÇÃO CBHPM / TUSS
40901238	40901238	33010110	33010110	33010110	33010110	Obstétrica (por feto)	Obstétrica
40901246	40901246	32020019	33010110 +33019991	33010285	33010285	Doppler fluxo obstétrico	Obstétrica convencional com Doppler colorido
40901246	40901246	33020019	33010110 + 33019991	33010293	33010293	Obstétrica: com Doppler colorido	Obstétrica convencional com Doppler colorido
40901254	40901254	33010382	verificar com agendamento	verificar com agendamento	33010366	Obstétrica com translucência nucal	Obstétrica com translucência nucal
40901262	40901262	33010277	verificar com agendamento	33010277	33010277	US morfológica	Obstétrica morfológica
40901270	40901270	33010250	verificar com agendamento	33010250	33010250	Obstétrica: gemelar	Obstétrica gestação múltipla: cada feto
40901297	40901297	33010390	verificar com agendamento	verificar com agendamento	verificar com agendamento	Obstétrica 1º trimestre (endovaginal)	Obstétrica 1º trimestre (endovaginal)
40901300	40901300	33010145	33010145	33010145	33010145	Pélvica transvaginal	Transvaginal (inclui abdome inferior feminino)
40901335	40901335	33010161	33010161	33010161	33010161	Próstata via trans-retal	Próstata transretal (inclui abdome inferior masculino)
40901505	40901505	33010269	45010110	33010269	33010269	Obstétrica: com perfil biofísico fetal	Obstétrica: perfil biofísico fetal
40901386	45010102	33010323	33010234 + 33010242	33010323	33010285	Dopplerfluxometria	Doppler colorido de órgão ou estrutura isolada (inclui coração)
40901270	40901270	33010110	33010110	33010110	33010110	Obstétrica (por feto)	Obstétrica gestação múltipla: cada feto
40901203	40901223	33010129	33010129	33010129	33010129	Órgãos e estruturas superficiais (mamas, tireóide, cervical, salivares, músculos, tendões, escroto e pênis - vasos periféricos)	Órgãos superficiais (tireóide ou escroto ou pênis ou crânio)
40901211	40901211	33010129	33010129	33010129	33010129	Órgãos e estruturas superficiais (mamas, tireóide, cervical, salivares, músculos, tendões, escroto e pênis - vasos periféricos)	Estruturas superficiais (cervical ou axilas ou músculo ou tendão)
40901289	verificar com agendamento	verificar com agendamento	verificar com agendamento	verificar com agendamento	verificar com agendamento	verificar com agendamento	Obstétrica gestação múltipla com Doppler colorido : cada feto
40901106	40901106	33010064	33010064	33010064	33010064	Ecocardiograma Bidimensional	Ecodopplerocardiograma transtoracico

ECO DOPPLER

CBHPM	TUSS	BRADESCO	AMB	LPM 96	CIEFAS 2000	DESCRIÇÃO AMB / LPM96 / CIEFAS 2000	DESCRIÇÃO CBHPM / TUSS
40901351	40901351	33010412	33010234 + 33010242	33010358	33010382	Doppler colorido de órgão ou estrutura isolada (exemplo rins, massa, nódulo, ovário, etc)	Doppler colorido transcraniano ou transfontanela
40901360	40901360	33010420	33010234 + 33010242	33010358	33010404	Estudo de três ou mais vasos com doppler convencional	Doppler colorido de vasos cervicais arteriais bilateral (carótidas e vertebrais)
40901378	40901378	33010455	33010234 + 33010242	33010358	33010447	Estudo de três ou mais vasos com doppler convencional	Doppler colorido de vasos cervicais venosos bilateral (subclávias e jugulares)
40901386	40901386	33010323	33010234 + 33010242	33010358	33010323	Doppler colorido de órgão ou estrutura isolada (exemplo rins, massa, nódulo, ovário, etc)	Doppler colorido de órgão ou estrutura isolada (inclui coração)
40901394	40901394	33010439	33010234 + 33010242	33010358	33010390	Estudo de três ou mais vasos com doppler convencional	Doppler colorido de aorta e artérias renais
40901408	40901408	33010447	33010234 + 33010242	33010358	33010412	Doppler colorido de aorta e ilíacas	Doppler colorido de aorta e ilíacas
40901416	40901416	33010455	33010234 + 33010242	33010358	33010390	Estudo de três ou mais vasos com doppler convencional	Doppler colorido de artérias viscerais (mesentéricas superior e inferior e tronco celíaco)
40901424	40901424	33010536	33010218 + 33010242	33010358	33010331	Doppler colorido de um vaso	Doppler colorido de hemangioma
40901432	40901432	33010463	33010234 + 33010242	33010358	33010331	Doppler colorido de um vaso	Doppler colorido de veia cava superior ou inferior
40901440	40901513	33010471	33010234 + 33010242	33010358	33010226	Estudo de dois vasos com doppler convencional	Doppler colorido de artérias penianas, sem fármaco indução
40901459	40901459	33010480	33010234 + 33010242	33010358	33010471	Estudo de três ou mais vasos com doppler convencional	Doppler colorido arterial de membro superior - unilateral
40901467	40901467	33010480	33010234 + 33010242	33010358	33010480	Estudo de três ou mais vasos com doppler convencional	Doppler colorido venoso de membro superior - unilateral
40901475	40901475	33010498	33010234 + 33010242	33010358	33010471	Estudo de três ou mais vasos com doppler convencional	Doppler colorido arterial de membro inferior - unilateral
40901483	40901483	33010498	33010234 + 33010242	33010358	33010358	Estudo de três ou mais vasos com doppler convencional	Doppler colorido venoso de membro inferior - unilateral

PUNÇÕES E BIÓPSIAS

CBHPM	TUSS	BRADESCO	AMB	LPM 96	CIEFAS 2000	DESCRIÇÃO AMB / LPM96 / CIEFAS 2000	DESCRIÇÃO CBHPM / TUSS
40902099	40902099	32130708	32130384	32130040	32130040	Punção ou biópsia aspirativa, <u>mamária</u> percutânea por agulha fina orientada por US (Ecografia) - por nódulo. (acrescentar o exame de base)	Punção ou biópsia aspirativa, <u>mamária</u> percutânea por agulha fina orientada por US (Ecografia) - por nódulo. (acrescentar o exame de base)
40902099	40902099	32130040	32130384	32130040	32130040	Punção ou biópsia aspirativa, <u>tireoide</u> , percutânea por agulha fina orientada por US (Ecografia) - por nódulo. (acrescentar o exame de base)	Punção ou biópsia aspirativa, <u>tireoide</u> , percutânea por agulha fina orientada por US (Ecografia) - por nódulo. (acrescentar o exame de base)
41002024	41002024	32130040	32130384	32130040	32130040	Punção articular, por articulação (acrescentar exame de base p/ ARTRO-RM)	Punção articular, por articulação (acrescentar exame de base p/ ARTRO-RM)
40902102	40902102	33020051	verificar com agendamento	verificar com agendamento	verificar com agendamento	Punção vascular orientada por US (acrescentar o exame de base)	Punção vascular orientada por US (acrescentar o exame de base)
40902099	40902099	32130040	32130384	32130040	32130040	Punção ou biópsia aspirativa, percutânea por agulha fina orientada por US (ECO) (acrescentar o exame de base)	Punção ou biópsia aspirativa, percutânea por agulha fina orientada por US (ECO) (acrescentar o exame de base)
41002024	40902099	32130040	32130384	32130040	32130040	Punção ou biópsia aspirativa, percutânea por agulha fina orientada por TC (acrescentar o exame de base)	Punção ou biópsia aspirativa, percutânea por agulha fina orientada por TC (acrescentar o exame de base)
40809099	40902099	32130040	32130384	32130040	32130040	Punção ou biópsia aspirativa, percutânea por agulha fina orientada por RX (acrescentar o exame de base)	Punção ou biópsia aspirativa, percutânea por agulha fina orientada por RX (acrescentar o exame de base)
verificar com agendamento	verificar com agendamento	32130040	32130384	verificar com agendamento	verificar com agendamento	Punção ou biópsia aspirativa, percutânea por agulha fina orientada por RM (acrescentar o exame de base)	Punção ou biópsia aspirativa, percutânea por agulha fina orientada por RM (acrescentar o exame de base)
40902110	40902110	verificar com agendamento	verificar com agendamento	32130074	32130074	Drenagem percutânea orientada por US (ECO) (acrescentar o exame de base)	Drenagem percutânea orientada por US (ECO) (acrescentar o exame de base)
40809102	40809102	32130392	verificar com agendamento	32130074	32130074	Drenagem percutânea orientada por RX (acrescentar o exame de base)	Drenagem percutânea orientada por RX (acrescentar o exame de base)
41002032	41002032	verificar com agendamento	verificar com agendamento	32130074	32130074	Drenagem percutânea orientada por TC (acrescentar o exame de base)	Drenagem percutânea orientada por TC (acrescentar o exame de base)
41002032	verificar com agendamento	verificar com agendamento	verificar com agendamento	32130074	32130074	Drenagem percutânea orientada por RM (acrescentar o exame de base)	Drenagem percutânea orientada por RM (acrescentar o exame de base)
40808092	40808092	32130716	32130384	32130040	***	biópsia percutânea de fragmento mamário (CORE BIOPSY) orientada por US ou RX - agulha grossa	biópsia percutânea de fragmento mamário (CORE BIOPSY) orientada por US ou RX - agulha grossa